Kopier-Bündigfräser mit Führung [C7/916]

HW HWM Z1 Z1+1 Z2 RH



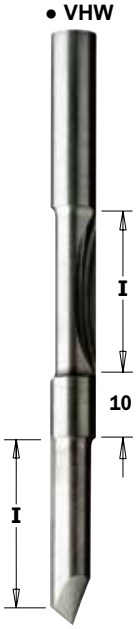

ANWENDUNG: Eine schnelle und genaue Methode, um Fenster- und Türöffnungen sowie Ausschnitte für Spülen, Steckdosen und Schalter in Paneelwänden oder Platten herzustellen. Wenn Sie jemals eine Küche eingebaut oder Paneelwände installiert haben, wissen Sie, wie mühsam später Ausschnitte für wichtige Einbauten mit der Stichsäge herzustellen sind. Hier ist ein besserer Weg: Sie stellen eine simple Schablone her, der Fräser taucht ein, folgt ihrer Form, schneidet saubere Kanten. Auch gut geeignet, um Laminate und Furniere bündig zu fräsen.

C716.061.11: Bei der Entwicklung dieses Fräsers wurde ein spezielles Augenmerk auf Tür- und Möbelhersteller gelegt. Der Fräser taucht wie die einschneidige Ausführung ins Material ein und stellt dieselben sauberen Schnitte her. Das Besondere ist die zweite Schneide, womit sich das Material auf beiden Seiten zeitgleich fräsen lässt – doppelseitig zu bearbeitende Materialien lassen sich somit in der Hälfte der Zeit bearbeiten. Die Hartmetall-Schneiden liegen 2 mm auseinander und fräsen bis zu 18 mm starkes Material.

ANWENDUNG: Beim Fräsen von Ausschnitten für Elektroinstallationen ist darauf zu achten, dass kein Kabel beschädigt wird. Schalten Sie sicherheitshalber den Strom ab.

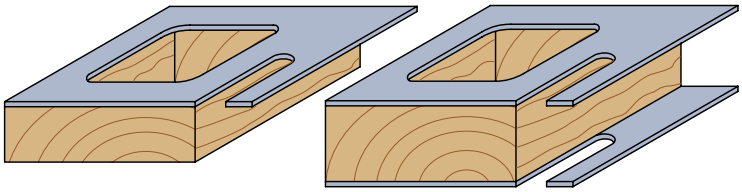

D mm	I mm	L mm	Z	Bestell-Nr. S = Ø 6 mm	Preis	Bestell-Nr. S = Ø 8 mm	Preis	Bestell-Nr. S = Ø 12 mm	Preis
6	19	64	1	C716.060.11					
•6	19	60	1	C716.060.21					
•6	18+18	70	1+1	C716.061.11					
8	19	64	1			C916.080.11			
12	31,7	102	2					C916.627.11	

Zeichnungen im Maßstab 1:1 mm